


GOB Menorca Comptes 2016

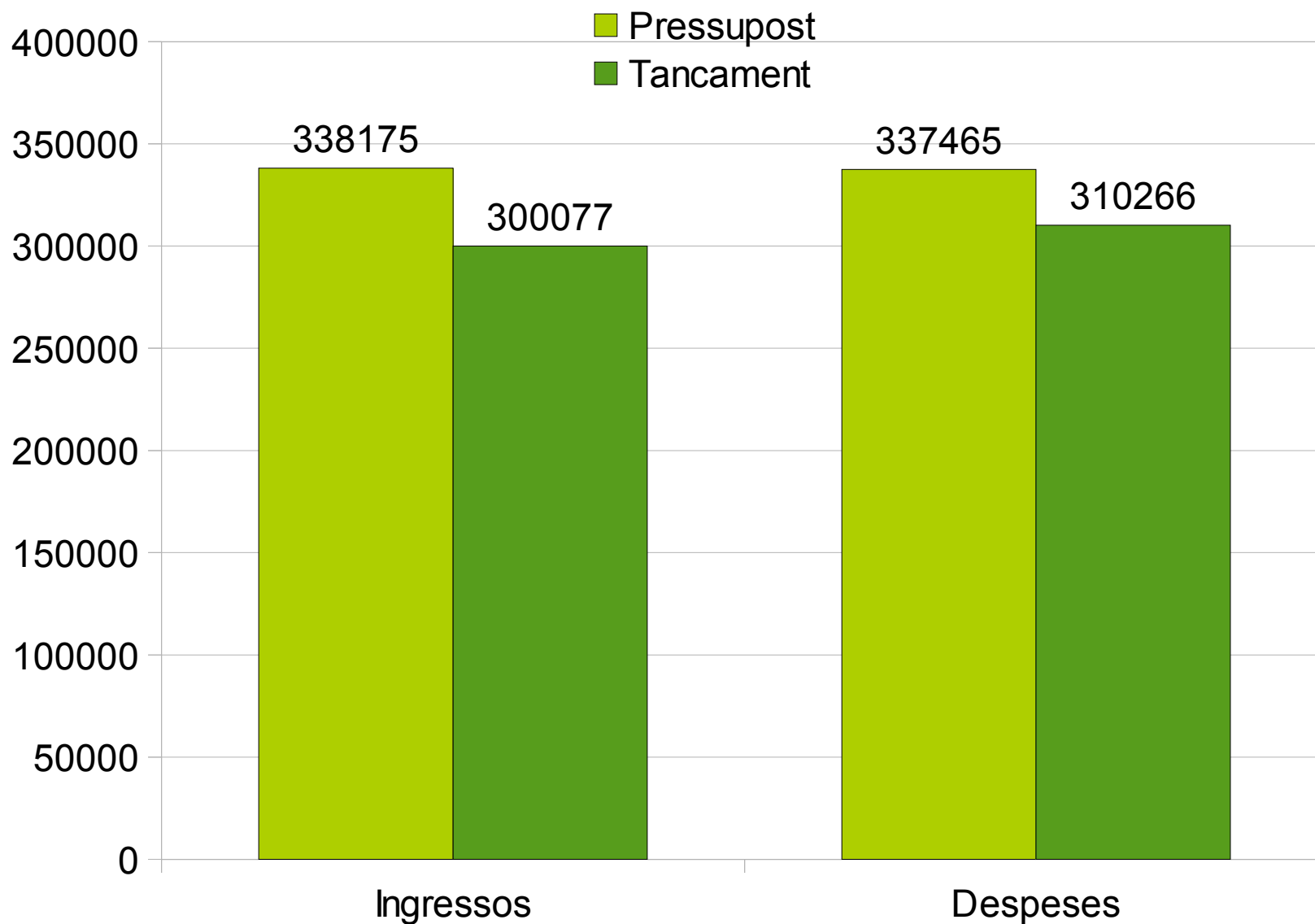


Tancament auditat
Maig 2017

Liquidació del pressupost 2016

Tancament auditat 2016

Ingressos	300.077
Despeses	310.266
Diferència	-10.189



Resultats 2016

Tancament auditat 2016

Ingressos	300.077
Despeses	310.266
Diferència	-10.189



DESPESES	PRESSUPOST 2016	TANCAMENT 2016
1 PERSONAL	211.519	210.723
2 COMPRA MATERIALS	39.820	9.450
3 TREBALLS I SERVEIS CONTRACTATS	33.050	40.596
4 DISP. I MANTENIMENT LOCALS I EQUIPAMENTS	11.875	10.274
5 FUNCIONAMENT	18.753	17.339
6 ASSEGURANCES, IMPOSTOS i DESPESES BANC	4.509	4.315
7 AMORTITZACIONS I ALTRES	17.939	17.568

DIFERÈNCIA	
796	0%
30.370	-76%
-7.546	23%
1.601	-13%
1.414	-8%
194	-4%
371	-2%

337.465	310.266
----------------	----------------

27.199	-8%
---------------	------------

INGRESSOS	PRESSUPOST 2016	TANCAMENT 2016
1 QUOTES	55.000	55.788
2 DONACIONS	11.300	8.904
3 PATROCINIS	58.660	46.803
4 VENDA DE PRODUCTES	54.050	65.734
5 SERVEIS I ACTIVITATS	146.718	111.269
6 ALTRES INGRESSOS	12.447	11.578

DIFERÈNCIA	
788	1%
-2.396	-21%
-11.857	-20%
11.684	22%
-35.449	-24%
-869	-7%

338.175	300.077
----------------	----------------

-38.098	-11%
----------------	-------------

Percentatge de despesa en personal: 64%

Resultats 2016

Tancament auditat 2016

Ingressos	300.077
Despeses	310.266
Diferència	-10.189



ESTRUCTURA ORGÀNICA PRÒPIA		ESTRUCTURA DE SUPORT		SERVEIS FINALISTES							
POLÍTICA AMBIENTAL	SOCIS	ESTRUCTURA	AMORTITZACIONS	BOTIGA I SALA MOLÍ	ATENCIÓ CIUTADANA	EDUCACIÓ AMBIENTAL	CENTRE DE RECUPERACIÓ	ES VIVER	CAMPANYES I PROJECTES	CUSTÒDIA AGRARIA	

Pressupost 2016	338.175	2.200	55.240	18.300	9.947	36.900	3.500	31.770	55.911	83.707	3.200	37.500	INGRESSOS
	337.464	29.943	10.009	42.542	17.939	28.250	5.037	27.663	54.833	81.766	3.198	36.284	DESPESES
	711	-27.743	45.231	-24.242	-7.992	8.650	-1.537	4.107	1.078	1.941	2	1.216	DIFERÈNCIA

COMPTES 2016	300.077	0	55.962	8.939	9.947	45.936	2.500	38.915	51.857	54.884	4.001	27.136	INGRESSOS
	310.266	25.453	7.988	42.125	16.942	29.827	5.332	28.600	50.526	68.689	3.859	30.925	DESPESES
	-10.189	-25.453	47.974	-33.186	-6.995	16.109	-2.832	10.315	1.331	-13.805	142	-3.789	DIFERÈNCIA

Diferència	-38.098	-2.200	722	-9.361	-0	9.036	-1.000	7.145	-4.054	-28.823	801	-10.364	INGRESSOS
	27.198	4.490	2.021	417	997	-1.577	-295	-937	4.307	13.077	-661	5.359	DESPESES
	-10.900	2.290	2.743	-8.944	997	7.459	-1.295	6.208	253	-15.746	140	-5.005	DIFERÈNCIA

Resultats 2016

Tancament auditat 2016



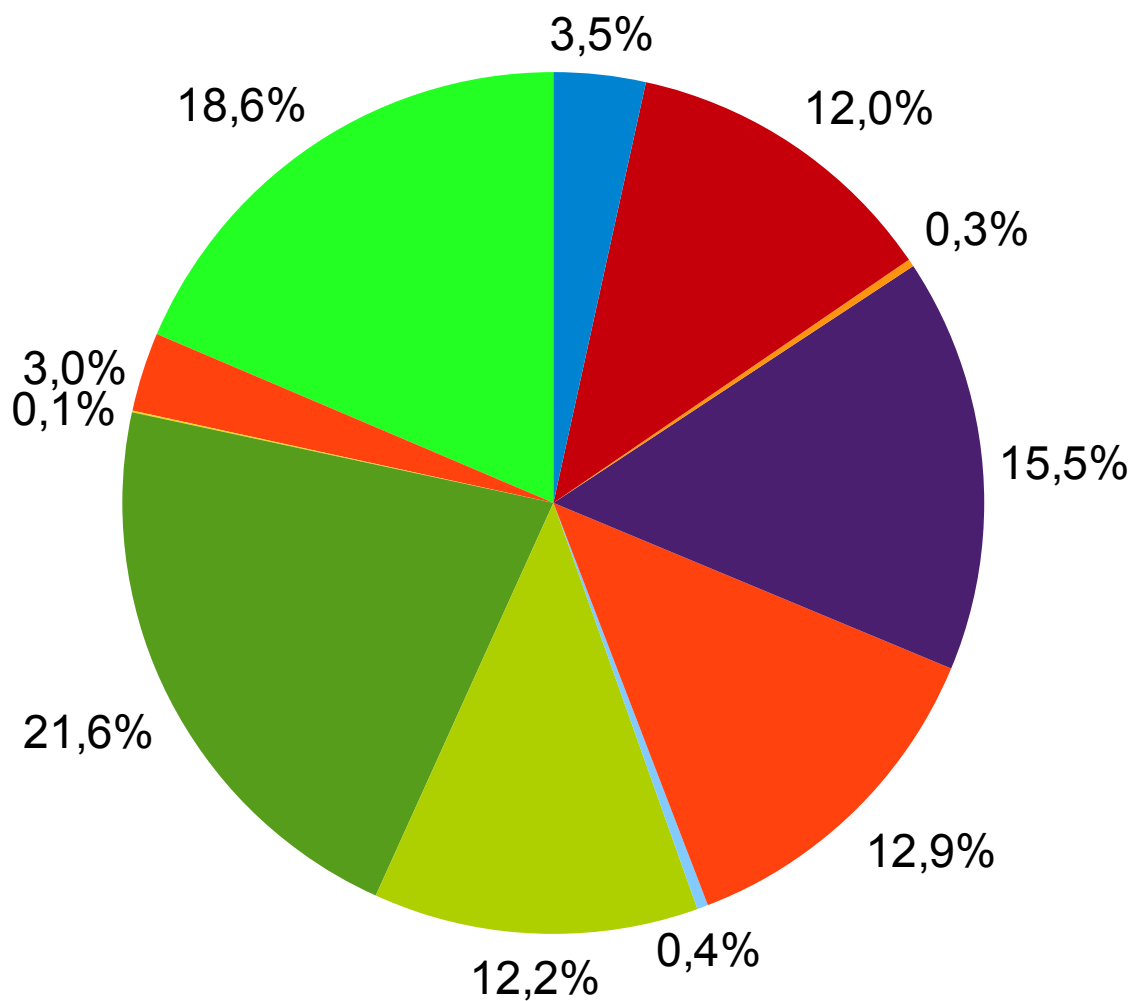
Ingressos	300.077
Despeses	310.266
Diferència	-10.189

	DESPESES		INGRESSOS		RESULTAT		RESULTAT		Diferència
	Pressupost 2016	Tancament 2016	Pressupost 2016	Tancament 2016	Pressupost 2016	Tancament 2016	Pressupost 2016	Tancament 2016	
Política ambiental	29.943	25.453	2.200	0	-27.743	-25.453	17.488	22.521	5.033
Socis	10.009	7.988	55.240	55.962	45.231	47.974			
Estructura de suport	42.542	42.125	18.300	8.939	-24.242	-33.186	-32.234	-40.181	-7.947
Amortitzacions	17.939	16.942	9.947	9.947	-7.992	-6.995			
Botiga i sala Molí	28.250	29.827	36.900	45.936	8.650	16.109	7.113	13.277	6.164
Atenció ciutadana	5.037	5.332	3.500	2.500	-1.537	-2.832			
Educació ambiental	27.663	28.600	31.770	38.915	4.107	10.315	8.344	-5.806	-14.150
Centre de recuperació	54.833	50.526	55.911	51.857	1.078	1.331			
Viver	81.766	68.689	83.707	54.884	1.941	-13.805			
Campanyes i projectes	3.198	3.859	3.200	4.001	2	142			
Custòdia agrària	36.284	30.925	37.500	27.136	1.216	-3.789			
	337.464	310.266	338.175	300.077	711	-10.189	711	-10.189	-10.900

Origen dels ingressos durant 2016



2016



Privat
54%

- QUOTES
- DONATIUS
- PATROCINIS
- VENDES
- SERVEIS
- BANCARIS
- Mixt
- DONATIUS
- PATROCINIS
- VENDES
- SERVEIS
- AJUDES AMORTITZACIONS

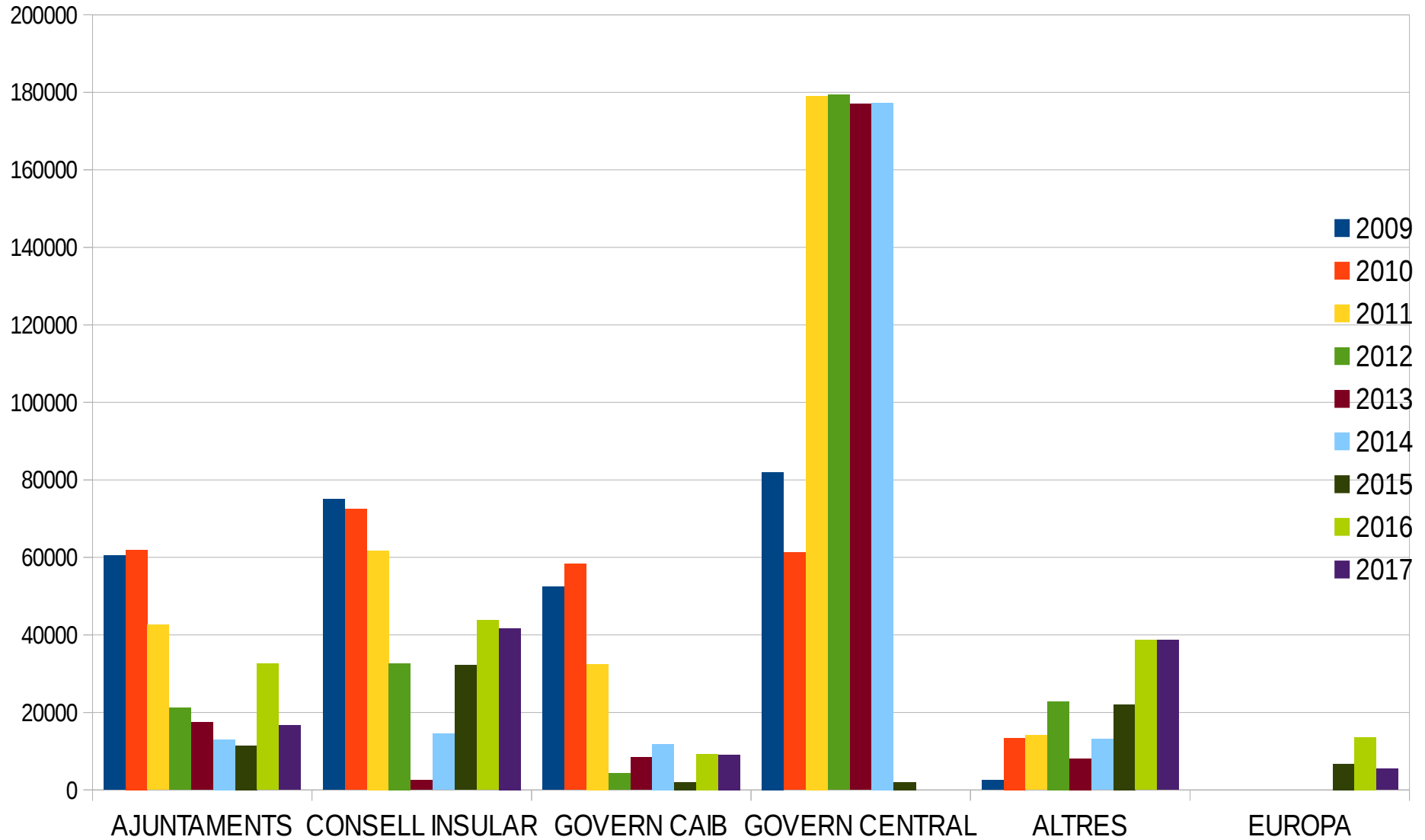
Públic
46%

Resultats

Ingressos provinents d'administracions públiques

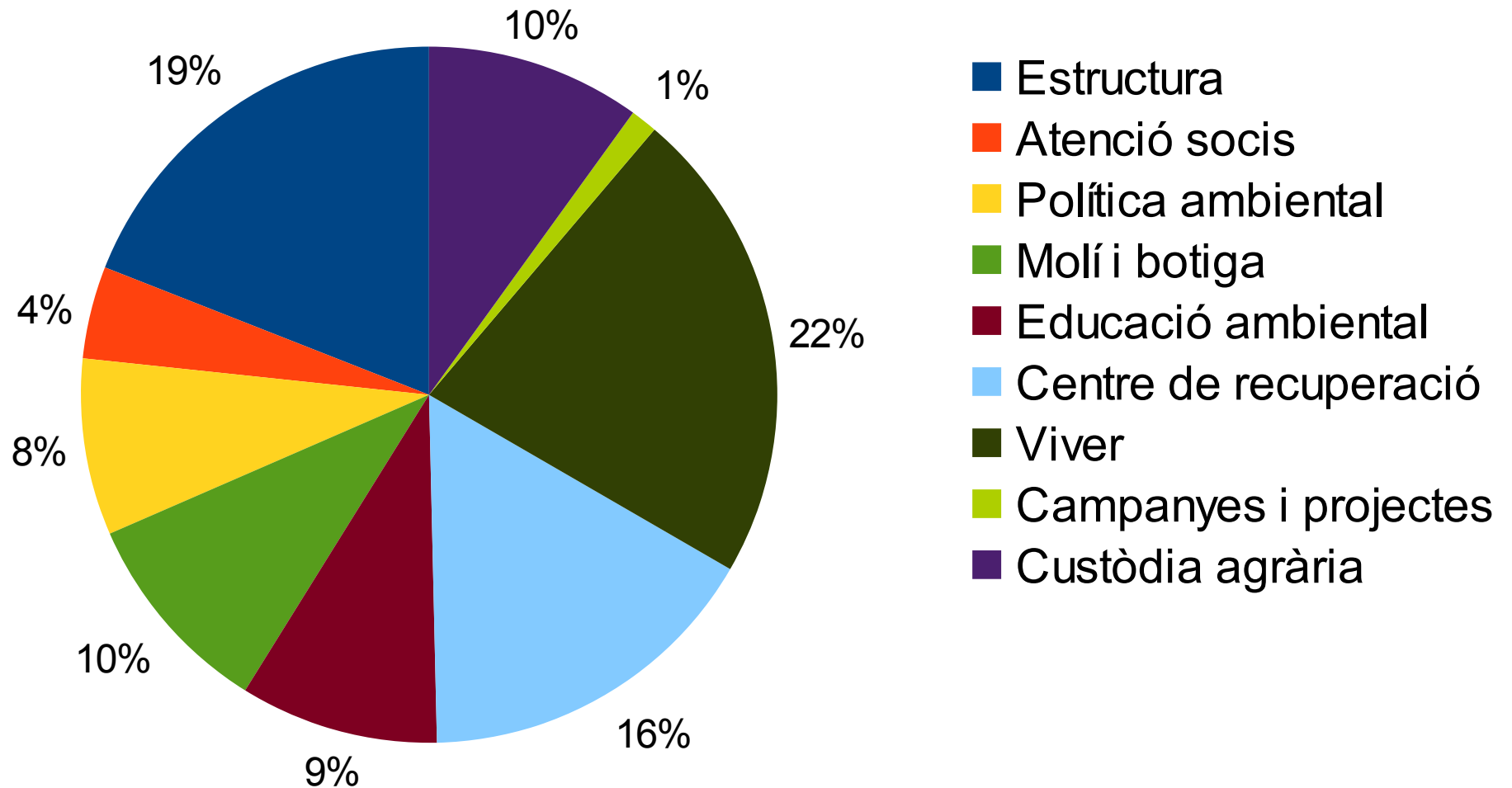


€



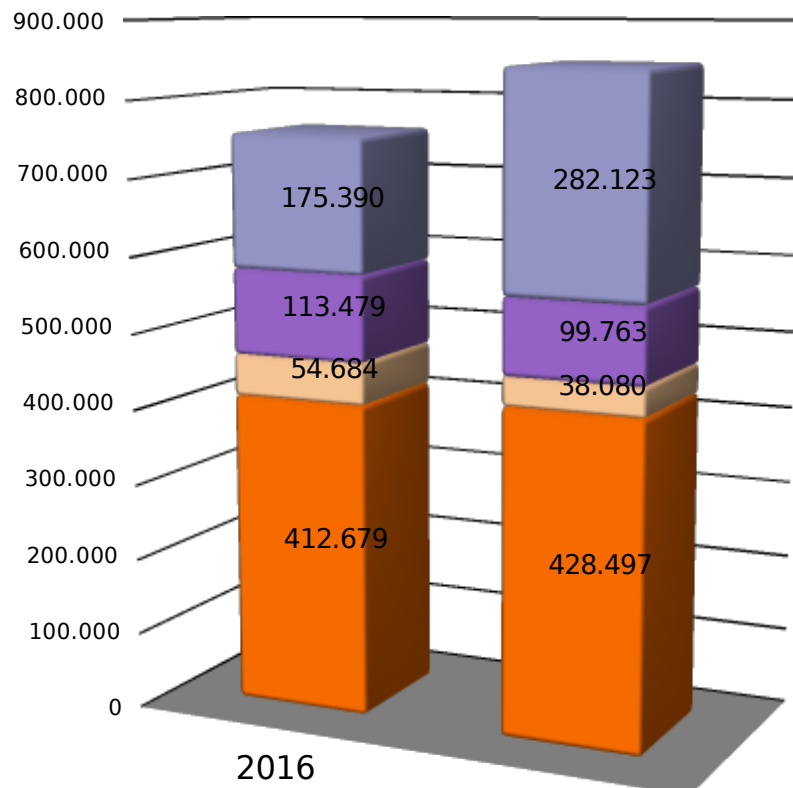
Repartiment de la despesa durant 2016

2016



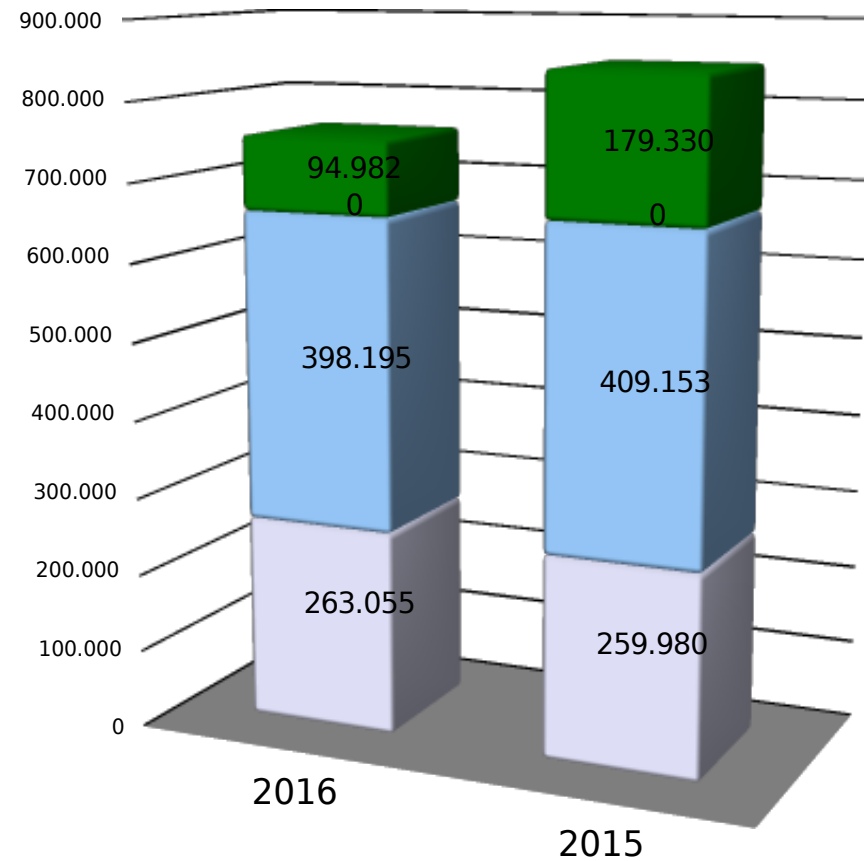
Balanç 2016 Menorca

Actiu



- Tresoreria
- Deutors
- Existències
- Immobilitzat

Passiu

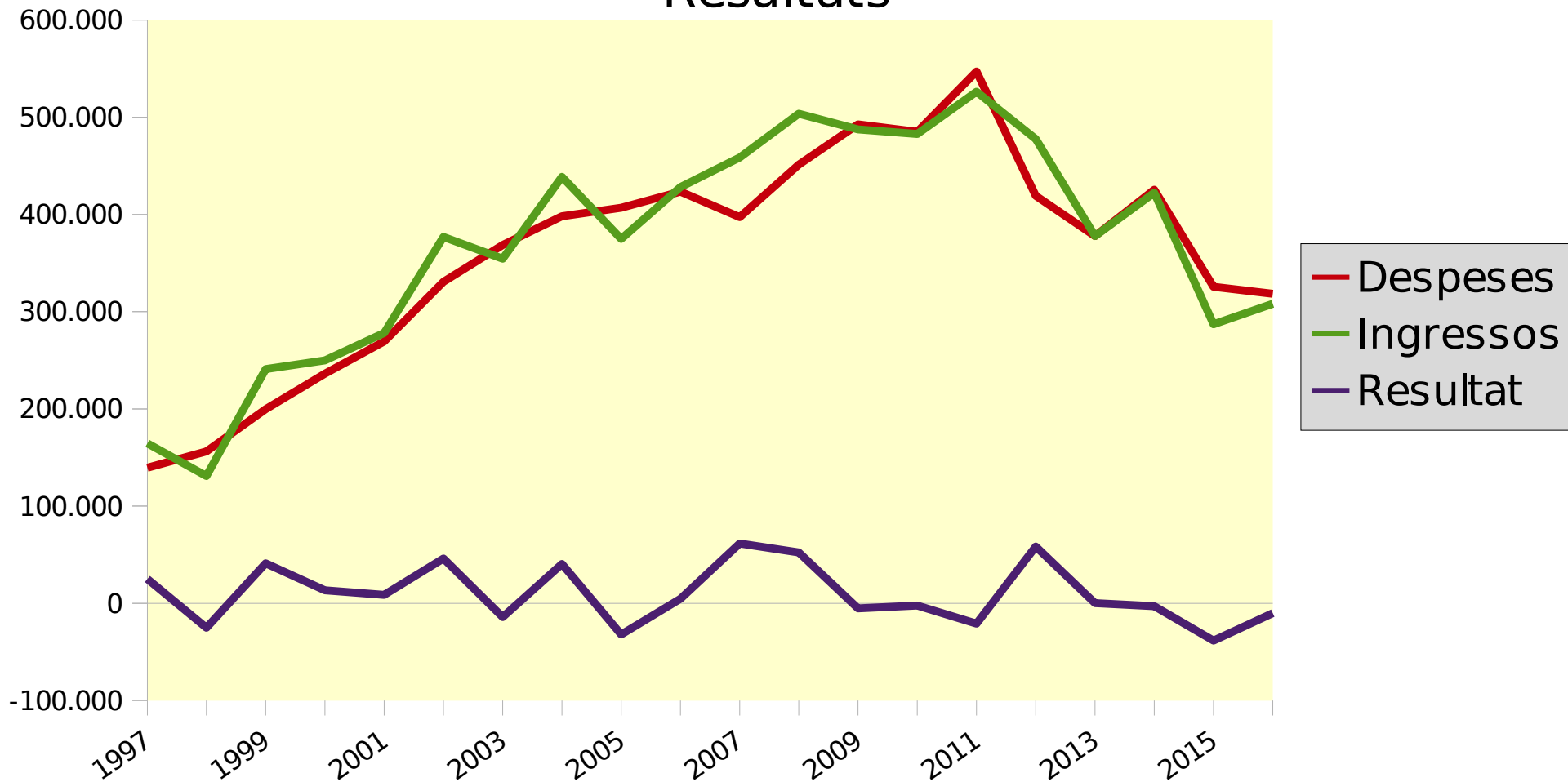


- Deutes a curt termini
- Deutes a llarg termini
- Subvencions Immobilitzat
- Fons propis

Resultats 2016 Menorca



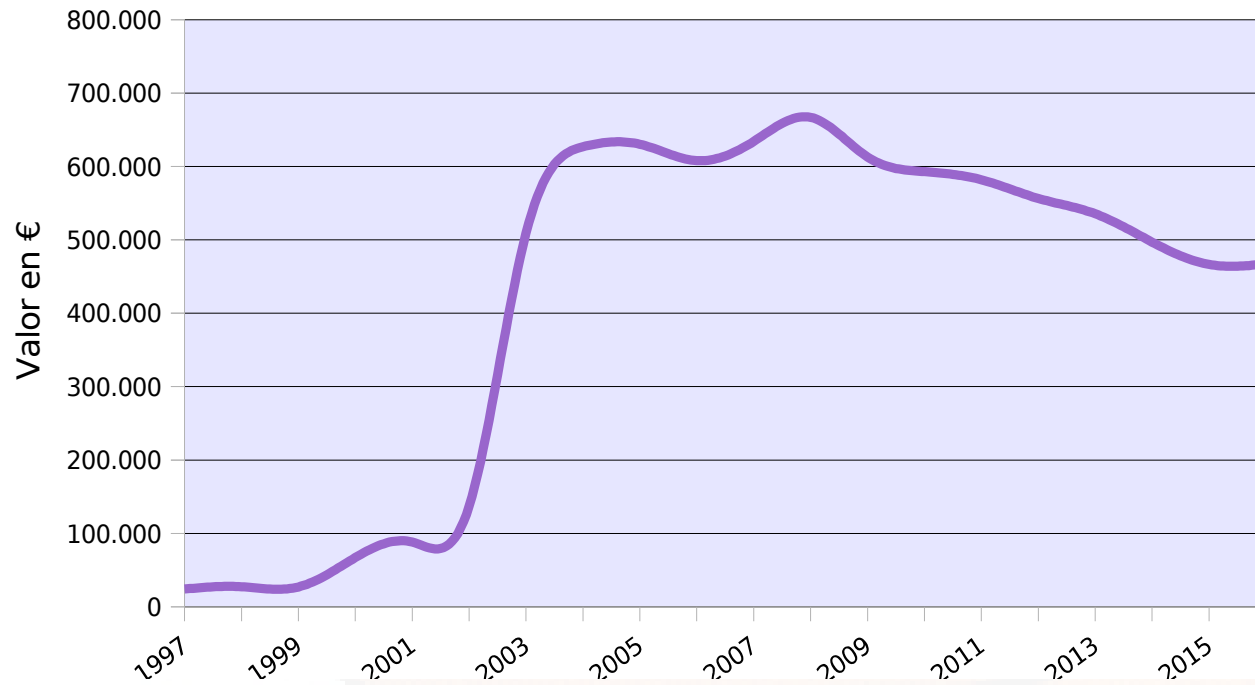
Resultats



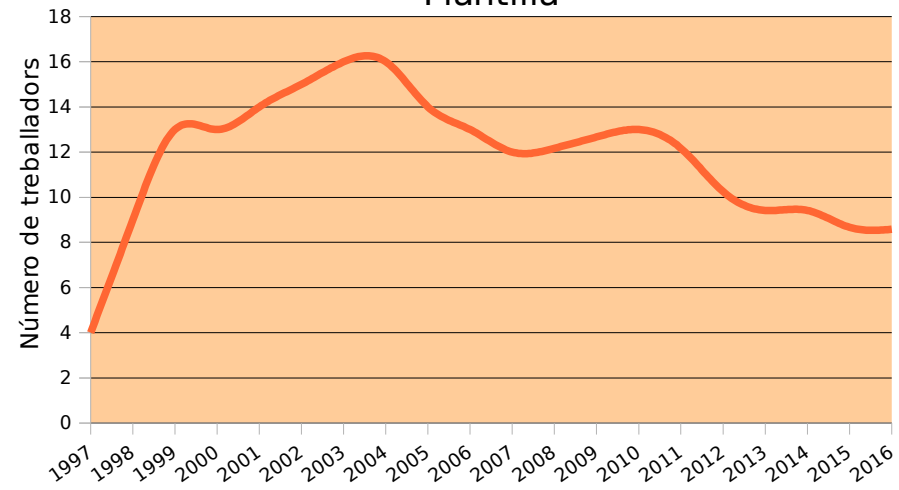
Resultats 2016



Patrimoni



Plantilla

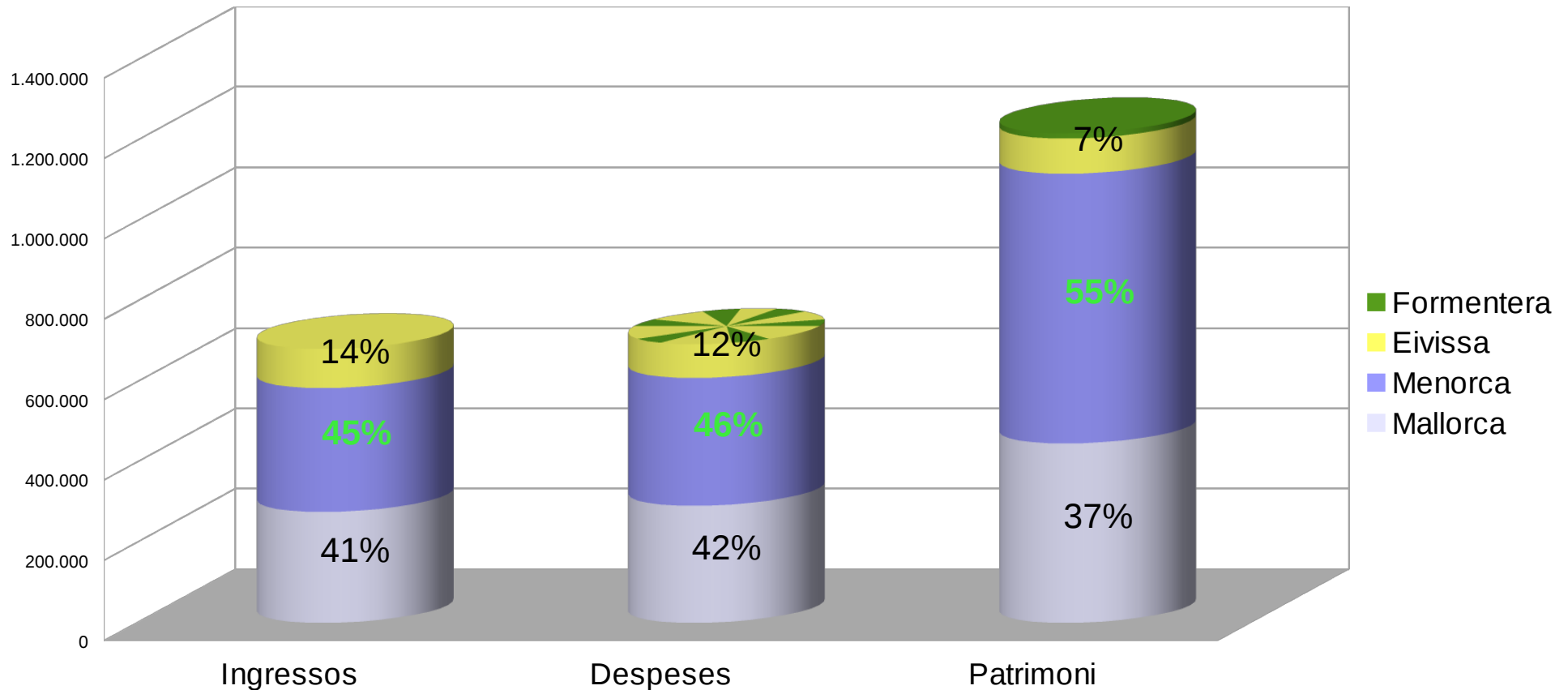


GOB interinsular Comptes 2016



9 de juny de 2017
Assemblea interinsular de socis i sòcies
Eivissa

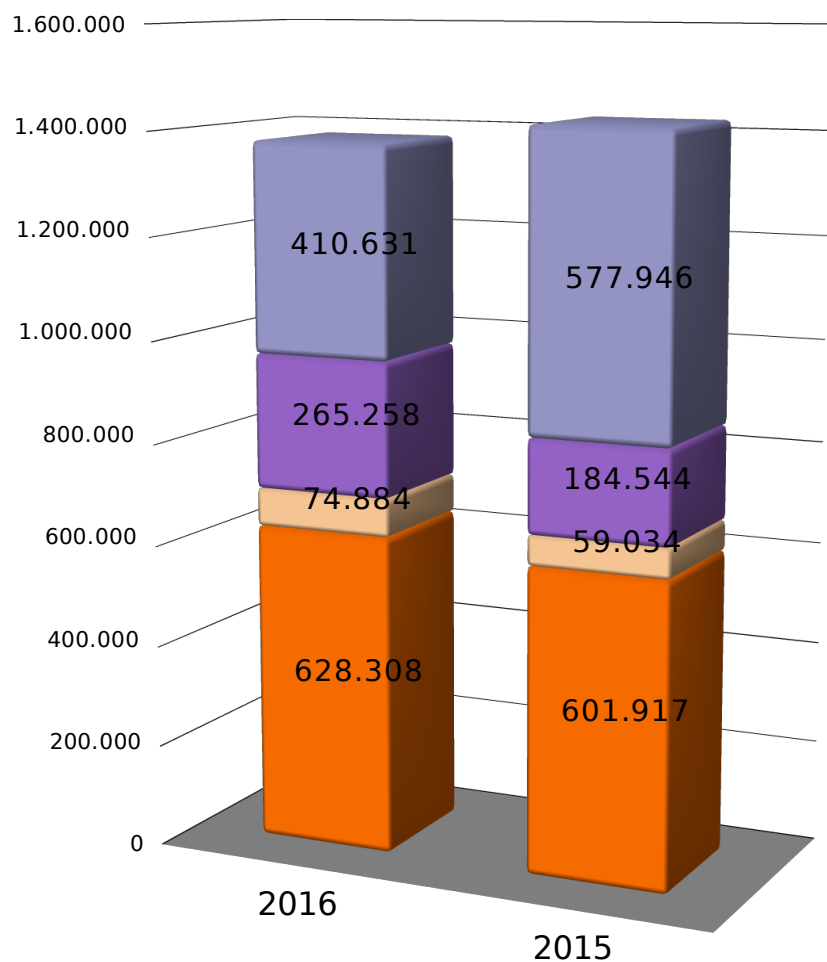
Compte de resultats 2016 i participació de cada illa en el GOB interinsular



	Mallorca		Menorca		Eivissa		Formentera		Interinsular	
	2016	2015	2016	2015	2016	2015	2016	2015	2016	2015
Ingressos	276.187,36	317.953,52	308.207,12	287.087,80	97.091,52	50.475,22	0,00	0,00	681.486,00	655.516,54
Despeses	291.214,38	276.738,35	318.396,12	325.588,48	84.097,18	48.696,33	17,60	48,00	693.725,28	651.071,16
Patrimoni	446.323,42	359.276,15	671.439,36	707.633,46	87.559,05	83.701,39	13.308,09	13.356,09	1.218.629,92	1.163.967,09
Plantilla	6,00	6,00	8,58	8,67	1,17	1,17	0,00	0,00	15,75	15,84
Resultat	-15.027,02	41.215,17	-10.189,00	-38.500,68	12.994,34	1.778,89	-17,60	-48,00	-12.239,28	4.445,38

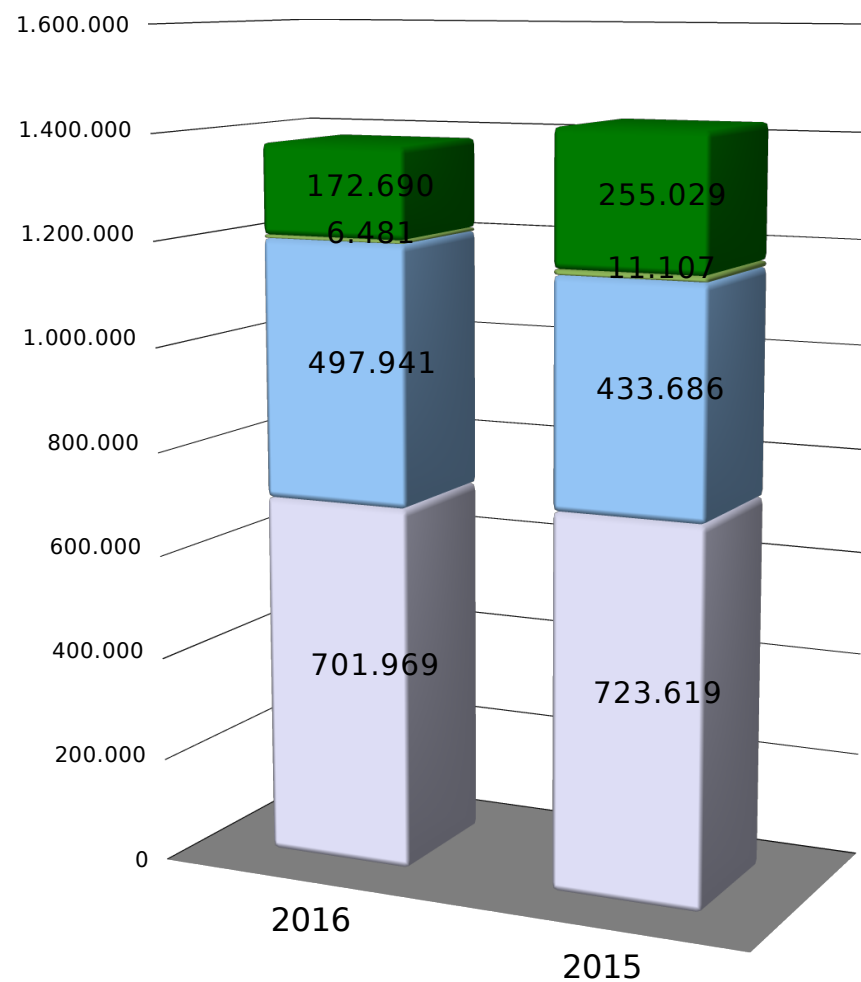
Balanç interinsular 2016

Actiu



■ Immobilitzat
 ■ Existències
 ■ Deutors
 ■ Tresoreria

Passiu



■ Deutes a curt termini
 ■ Deutes a llarg termini
 ■ Ingressos plurianuals
 ■ Fons propis