




GOB Menorca Comptes 2015

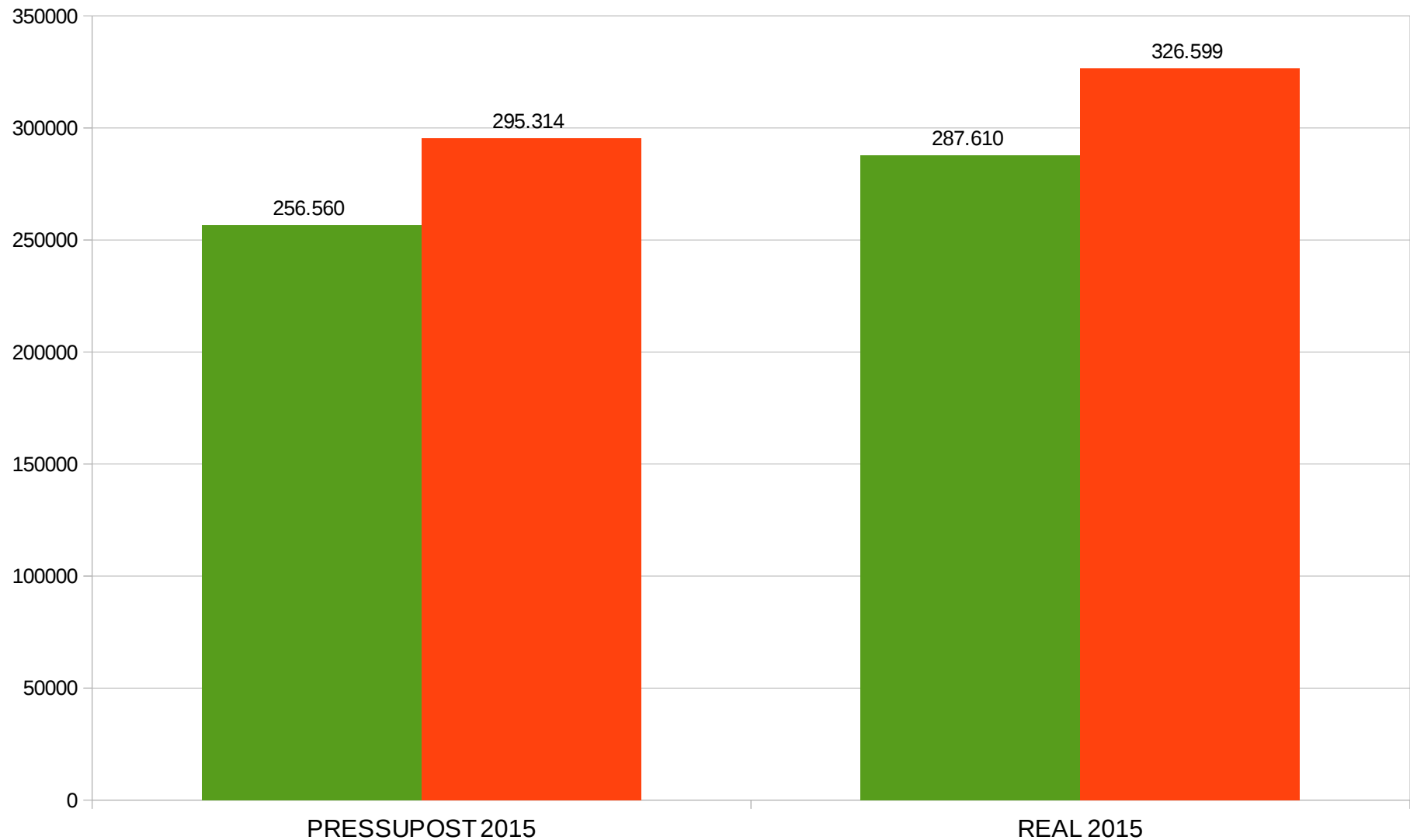


Juny 2016

Liquidació del pressupost 2015



Ingressos	287.610
Despeses	326.599
Diferència	-38.989



Resultats 2015



Ingressos	287.610
Despeses	326.599
Diferència	-38.989

DESPESES	PRESSUPOST 2015	TANCAMET 2015	DIFERÈNCIA	
1 PERSONAL	182.798	187.547	-4.749	3%
2 COMPRA MATERIALS	43.570	53.703	-10.133	23%
3 TREBALLS I SERVEIS CONTRACTATS	17.265	24.582	-7.317	42%
4 DISP. I MANTENIMENT LOCALS I EQUIPAMENTS	11.885	10.374	1.511	-13%
5 FUNCIONAMENT	16.178	25.310	-9.132	56%
6 ASSEGURANCES, IMPOSTOS I DESPESES BANC	4.606	6.294	-1.688	37%
7 AMORTITZACIONS I ALTRES	19.013	18.788	225	-1%
	295.315	326.598	-31.283	11%

INGRESSOS	PRESSUPOST 2015	TANCAMET 2015	DIFERÈNCIA	
1 QUOTES	53.000	53.877	877	2%
2 DONACIONS	12.600	14.476	1.876	15%
3 PATROCINIS	38.760	48.400	9.640	25%
4 VENDA DE PRODUCTES	51.250	49.938	-1.312	-3%
5 SERVEIS I ACTIVITATS	89.546	107.667	18.121	20%
6 ALTRES INGRESSOS	11.404	13.252	1.848	16%
	256.560	287.610	31.050	12%

Percentatge de despesa en personal: 57%

Resultats 2015

Ingressos	287.610
Despeses	326.599
Diferència	-38.989



	ESTRUCTURA ORGÀNICA PRÒPIA		ESTRUCTURA DE SUPORT		SERVEIS FINALISTES							
	POLÍTICA AMBIENTAL	SOCIS	ESTRUCTURA	AMORTITZACIONS	BOTIGA I SALA MOLÍ	ATENCIÓ CIUTADANA	EDUCACIÓ AMBIENTAL	CENTRE DE RECUPERCIÓ	ES VIVER	CAMPANYES I PROJECTES	CUSTÒDIA AGRARIA	
Pressupost 2015	256.560	4.000	53.240	7.200	7.904	30.000	1.000	22.861	29.826	68.509	1.280	30.740
	295.314	34.032	10.398	54.761	19.013	20.891	5.234	20.623	27.951	63.780	3.792	34.838
	-38.754	-30.032	42.842	-47.561	-11.109	9.109	-4.234	2.238	1.875	4.729	-2.512	-4.098
COMPTES 2015	287.610	3.313	53.923	10.959	10.358	28.522	1.000	30.741	30.146	77.924	0	40.724
	326.599	27.442	8.810	53.404	18.786	38.708	4.400	27.769	30.167	74.984	3.413	38.716
	-38.989	-24.129	45.113	-42.445	-8.428	-10.186	-3.400	2.971	-21	2.941	-3.413	2.007
	5.903	2.271	5.117	2.681	-19.295	834	733	-1.896	-1.788	-901	6.105	

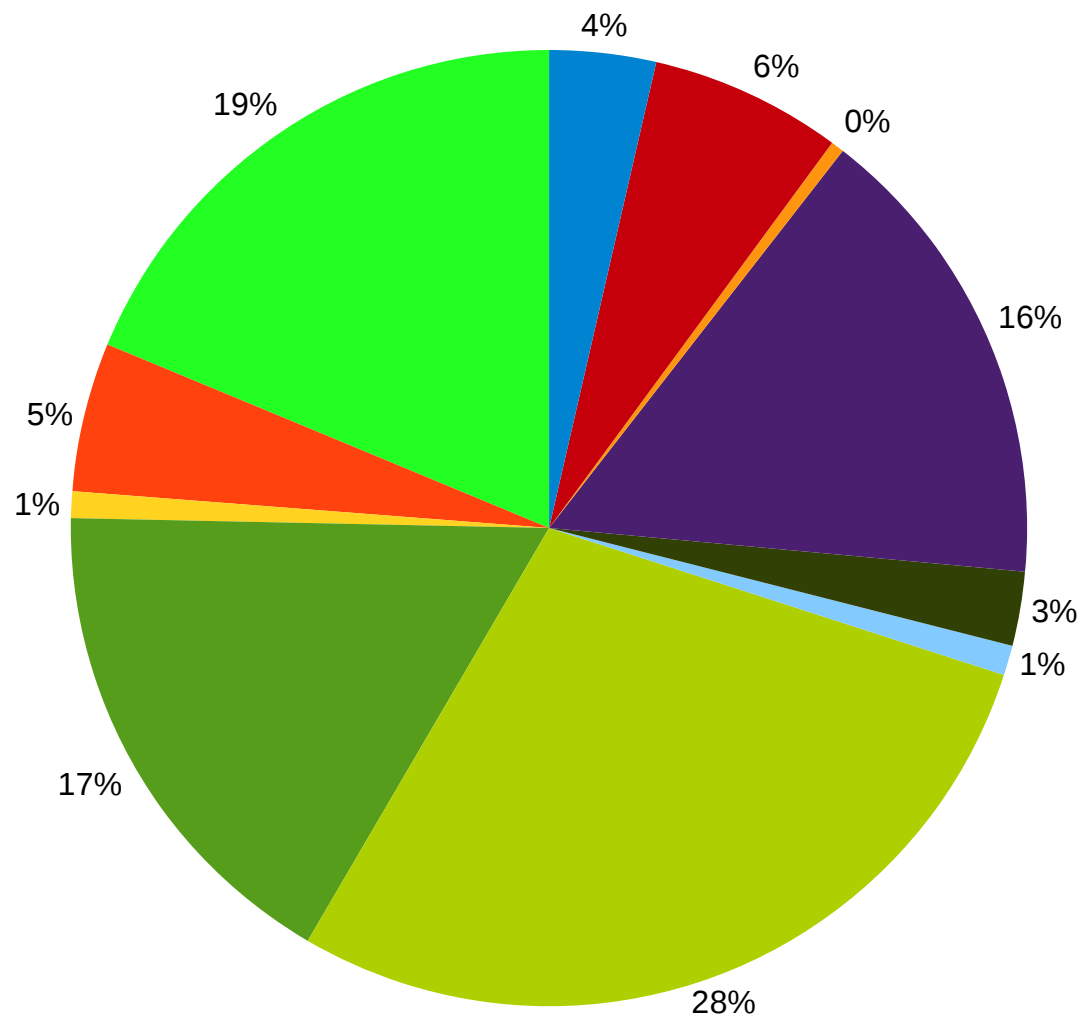
Resultats 2015



Ingressos	287.610
Despeses	326.599
Diferència	-38.989

	DESPESES		INGRESSOS		RESULTAT		RESULTAT		Diferència
	Pressupost 2015	Tancament 2015	Pressupost 2015	Tancament 2015	Pressupost 2015	Tancament 2015	Pressupost 2015	Tancament 2015	
Política ambiental	34.032	27.442	4.000	3.313	-30.032	-24.129	12.810	20.984	8.174
Socis	10.398	8.810	53.240	53.923	42.842	45.113			
Estructura de suport	54.761	53.404	7.200	10.959	-47.561	-42.445	-58.670	-50.873	7.797
Amortitzacions	19.013	18.786	7.904	10.358	-11.109	-8.428			
Botiga i sala Molí	20.891	38.708	30.000	28.522	9.109	-10.186	4.875	-13.586	-18.461
Atenció ciutadana	5.234	4.400	1.000	1.000	-4.234	-3.400			
Educació ambiental	20.623	27.769	22.861	30.741	2.238	2.972	2.231	4.486	2.255
Centre de recuperació	27.951	30.167	29.826	30.146	1.875	-21			
Viver	63.780	74.984	68.509	77.924	4.729	2.940			
Campanyes i projectes	3.792	3.413	1.280	0	-2.512	-3.413			
Custòdia agrària	34.838	38.716	30.740	40.724	-4.098	2.008			
	295.314	326.599	256.560	287.610	-38.754	-38.989	-38.754	-38.989	-235

Origen dels ingressos durant 2015

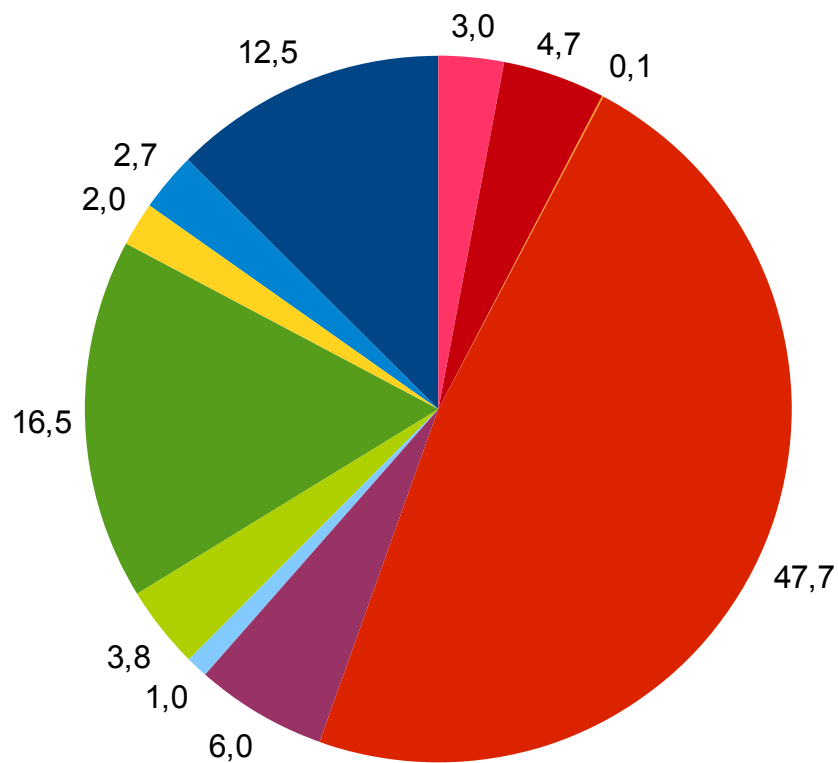


- QUOTES
- DONATIUS
- PATROCINIS
- VENDES
- SERVEIS
- BANCARIS
- Mixt
- DONATIUS
- PATROCINIS
- VENDES
- SERVEIS
- AJUDES AMORTITZACIONS

Privat
71%

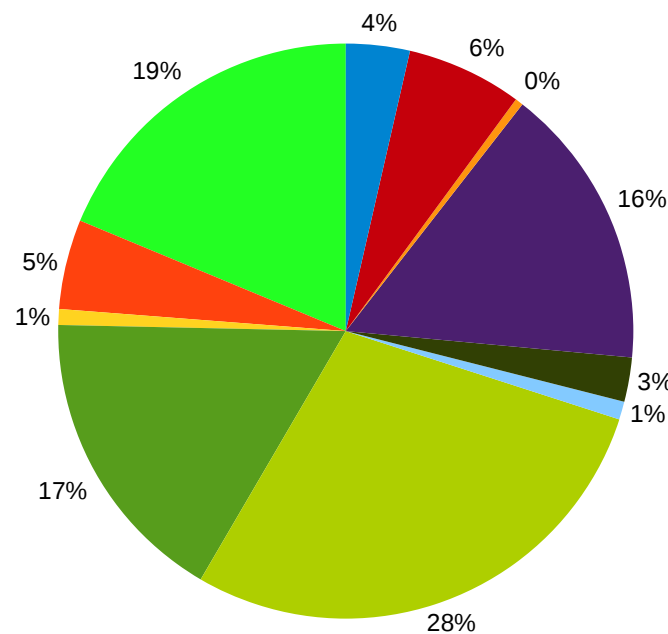
Públic
29%

Origen dels ingressos durant 2015



2014

Privat 39%
Públic 61%



2015

-33%

Privat
71%

- QUOTES
- DONATIUS
- PATROCINIS
- VENDES
- SERVEIS
- BANCARIS
- Mixt
- DONATIUS
- PATROCINIS
- VENDES
- SERVEIS
- AJUDES AMORTITZACIONS

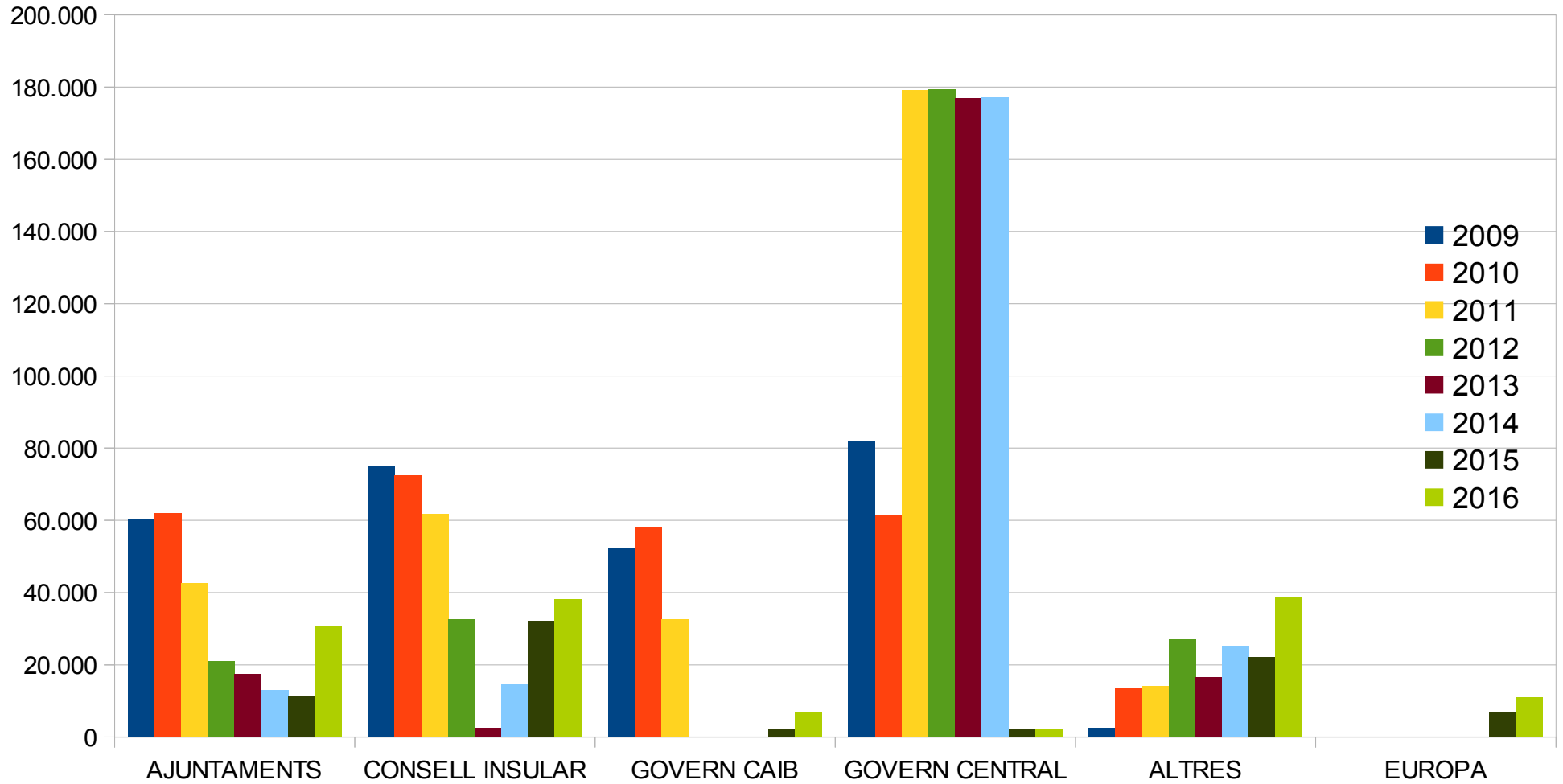
Públic
29%

Resultats

Ingressos provinents d'administracions públiques

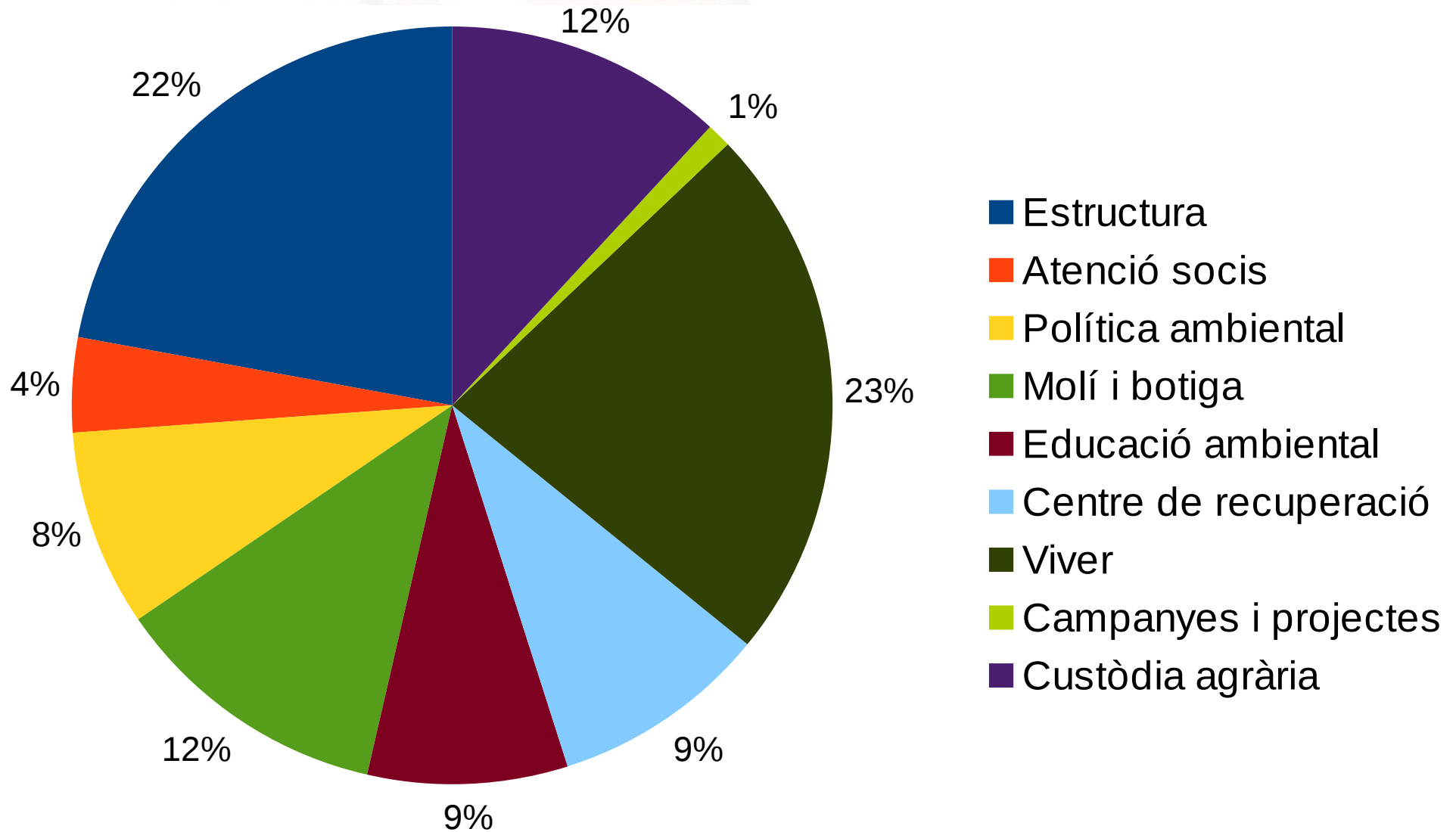


€



Resultats 2015

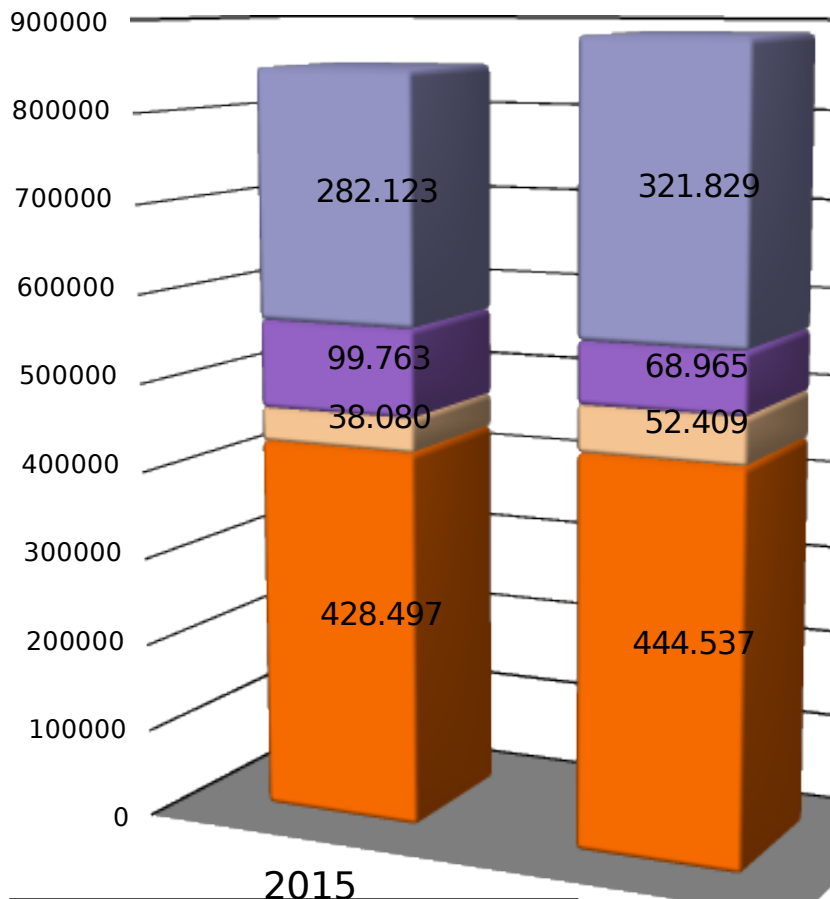
Destinació de la despesa



Balanç 2015



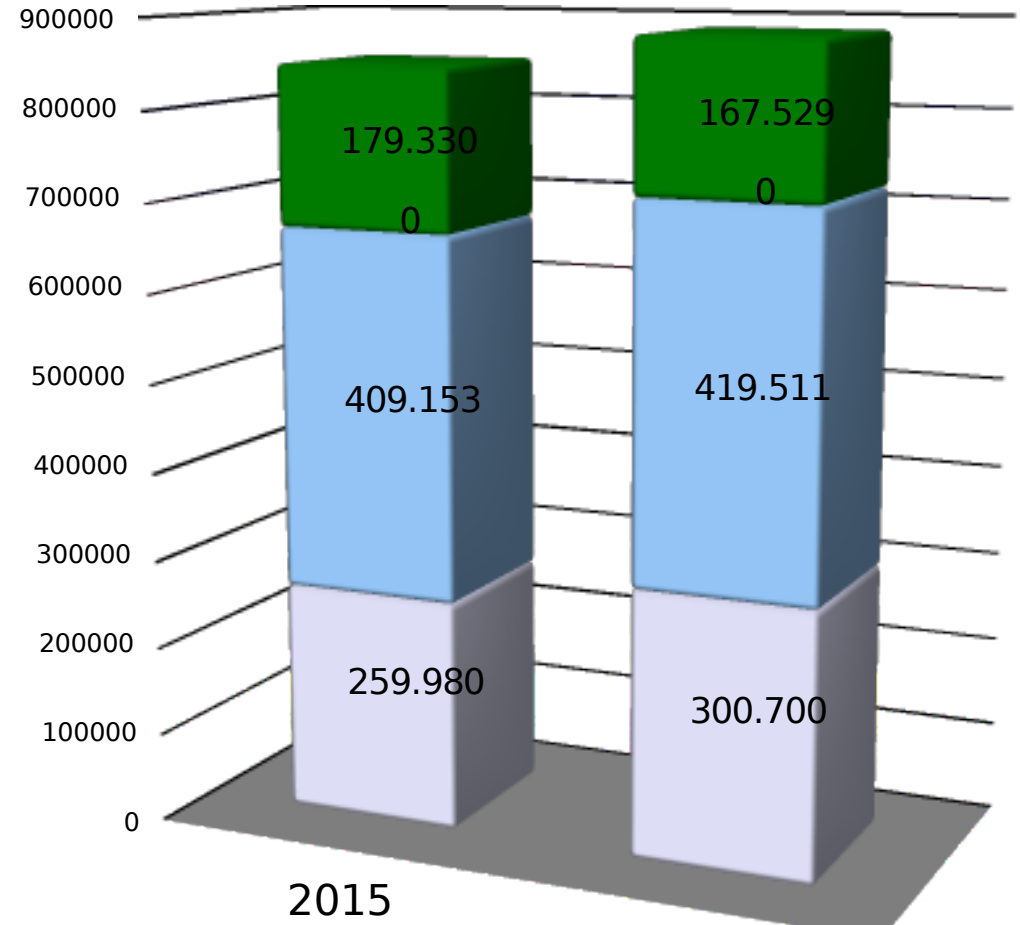
Actiu



■ Tresoreria ■ Deutors
■ Existències ■ Immobilitzat

2014

Passiu



■ Deutes a curt termini ■ Deutes a llarg termini
■ Subvencions Immobilitzat ■ Fons propis

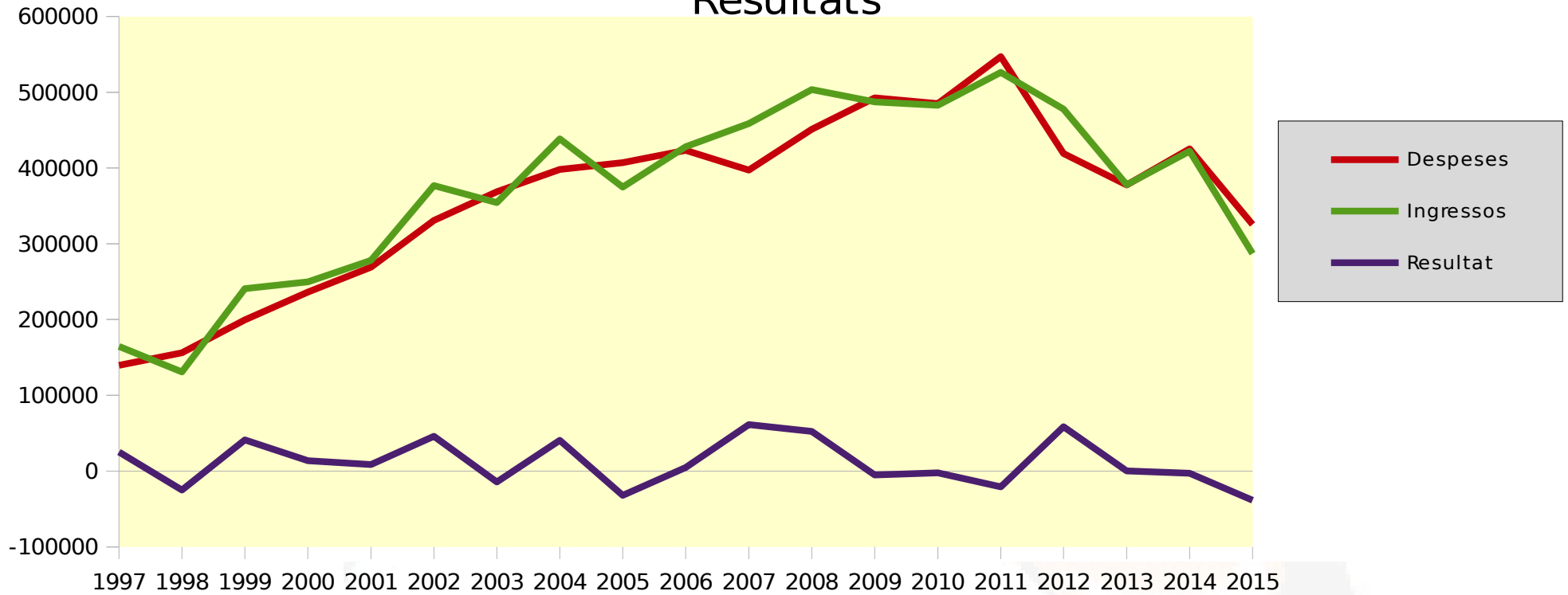
2015

2014

Resultats 2015



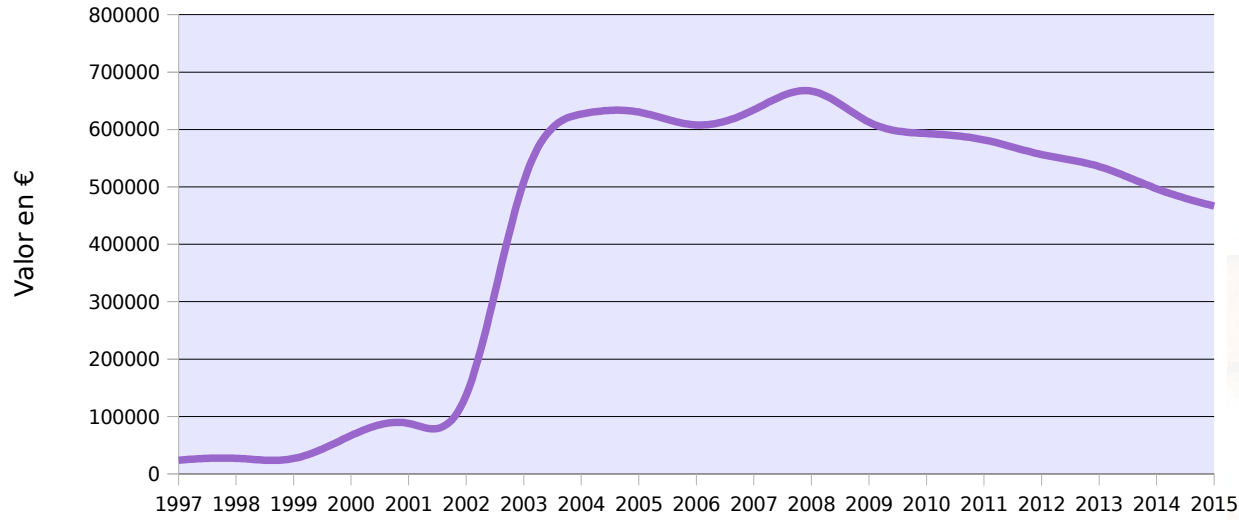
Resultats



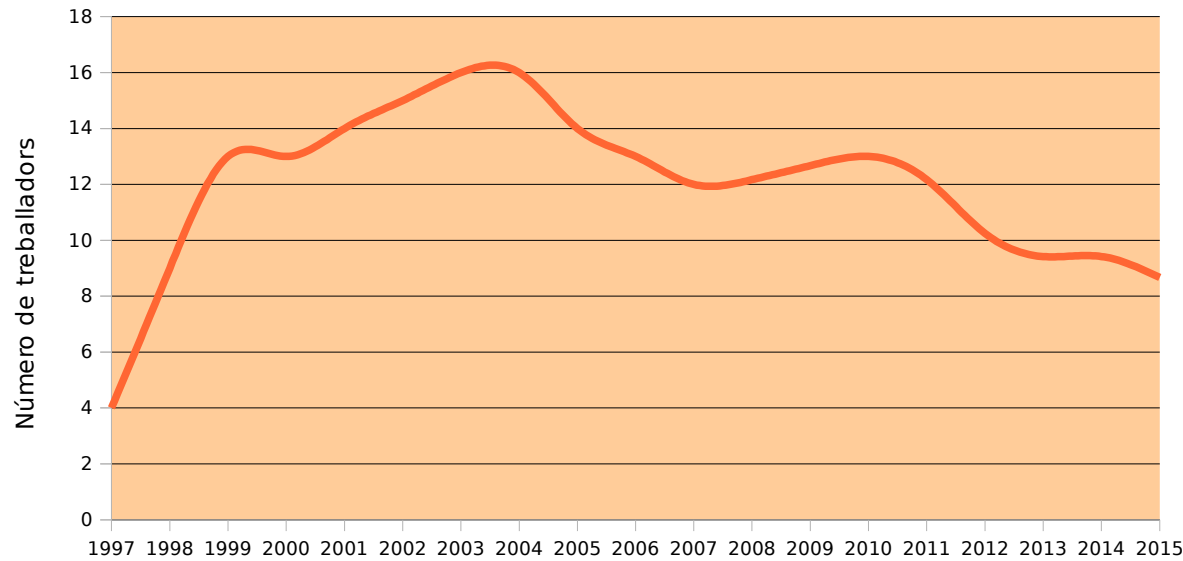
Resultats 2015



Patrimoni



Plantilla

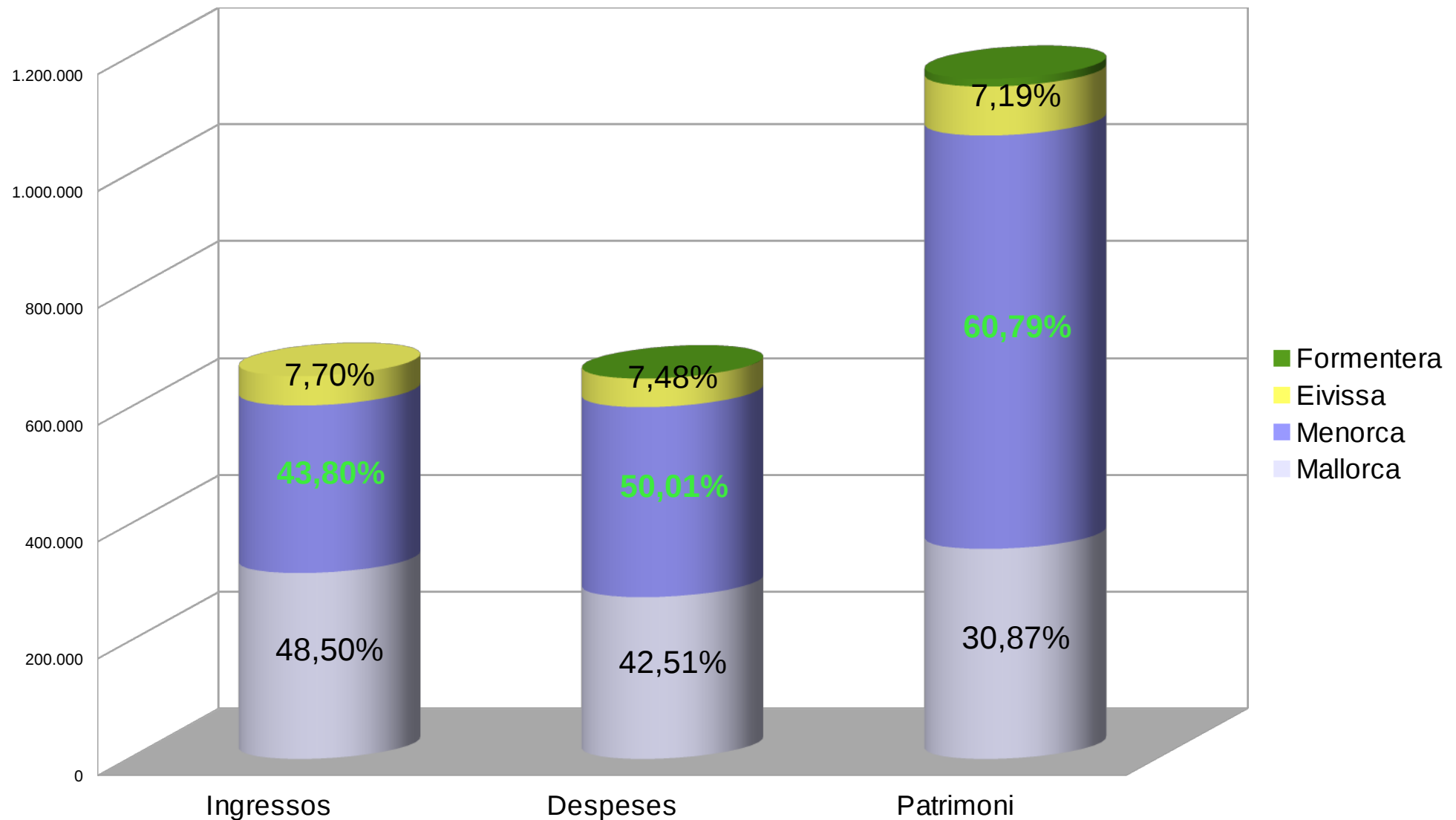


GOB interinsular Comptes 2015



10 de juny de 2016
Assemblea interinsular de socis i sòcies
Menorca

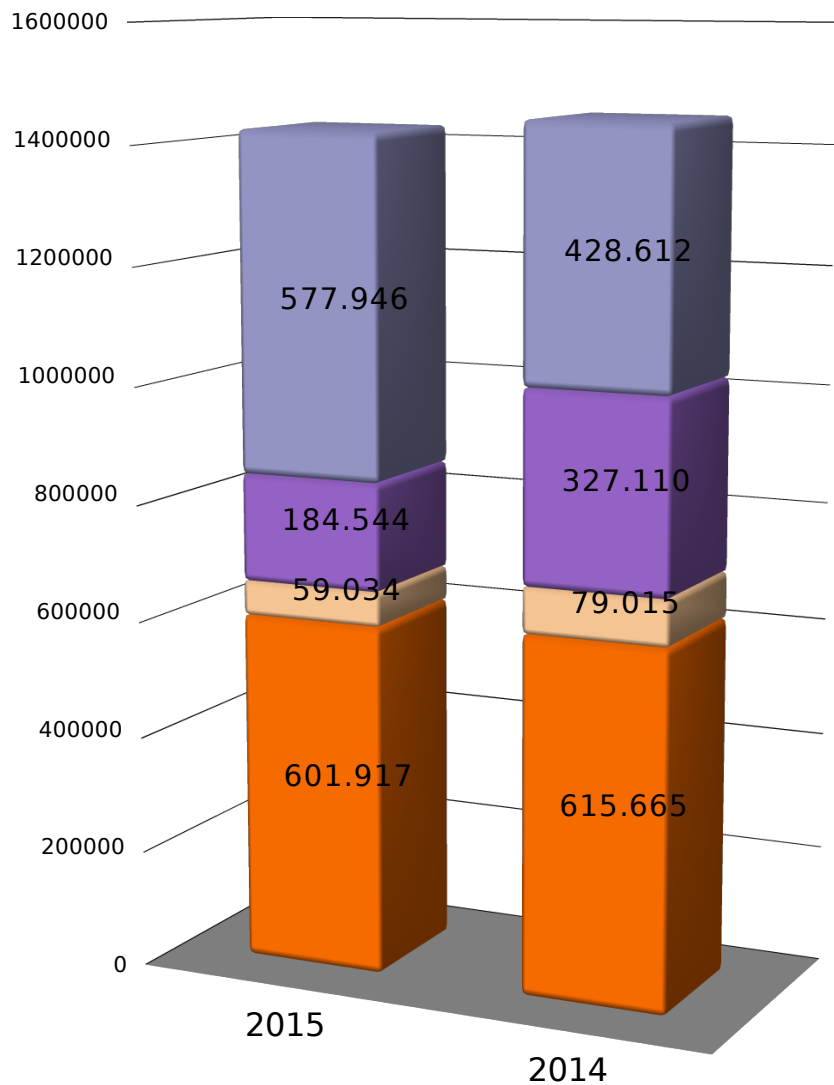
Compte de resultats 2015 i participació de cada illa en el GOB interinsular



Balanç interinsular 2015

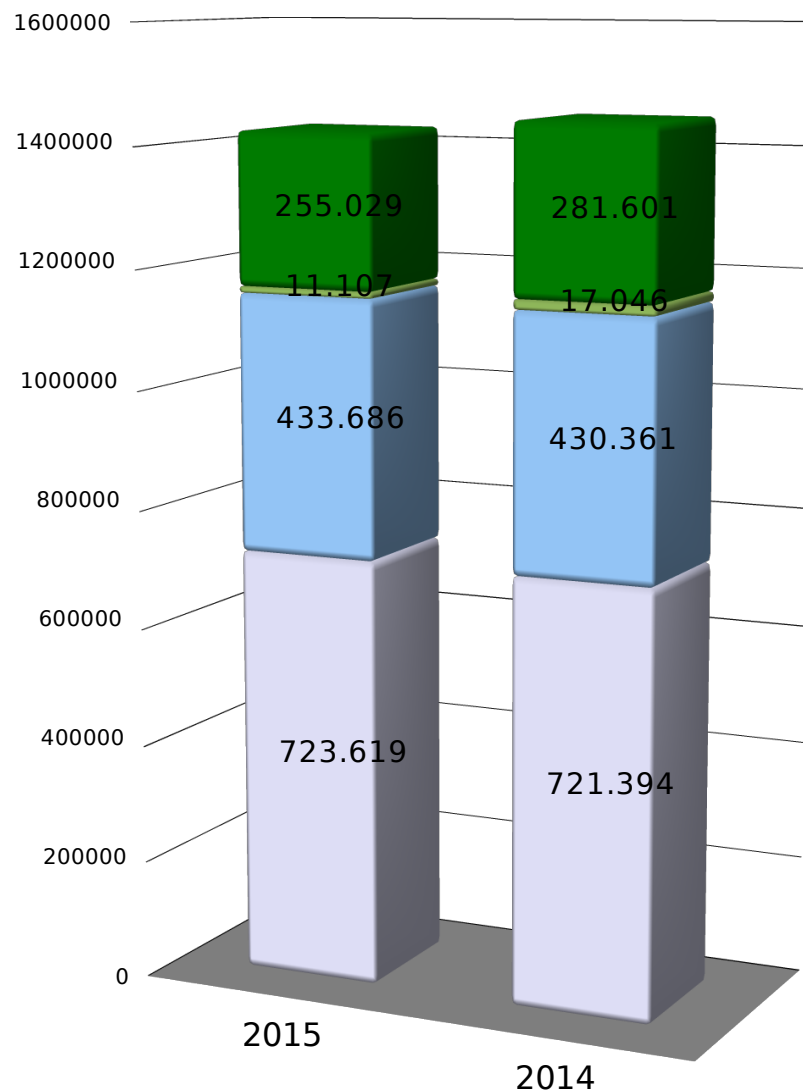


Actiu



■ Immobilitzat
 ■ Existències
 ■ Deutors
 ■ Tresoreria

Passiu



■ Deutes a curt termini
 ■ Deutes a llarg termini
 ■ Ingressos plurianuals
 ■ Fons propis